

# ENFERMEDAD DE FABRY

## LISTA DE VERIFICACIÓN DE SÍNTOMAS

Para utilizar cuando hable con su médico

La enfermedad de Fabry es un trastorno poco frecuente, hereditario que puede pasar de padres a hijos. Está causada por una mutación en el gen que controla una enzima esencial de las células del organismo que puede provocar un daño progresivo en varios órganos, incluidos los riñones y el corazón.

### ¿PODRÍA TENER ENFERMEDAD DE FABRY?








Cada paciente con la enfermedad de Fabry puede verse afectado de una manera diferente, y por lo tanto puede experimentar distintos grados y combinaciones de los síntomas. Esta lista de verificación es una recopilación de algunos de los signos o síntomas típicos de la enfermedad de Fabry que puede imprimir y llevar a su médico si está experimentando algún síntoma o una combinación de ellos.

**Complete esta lista y proporcione la mayor cantidad de detalles posible al médico.**






**Síntomas**  
(puede seleccionar más de uno)

**Antecedentes familiares de este síntoma**  
(indicar qué miembro de la familia es el afectado)

	Sí	No	
<b>OJO</b>  Nubosidad de la córnea del ojo, que no afecta a la vista	<input type="radio"/>	<input type="radio"/>	<input type="radio"/> .....
<b>OÍDO</b>  Pérdida de la audición	<input type="radio"/>	<input type="radio"/>	<input type="radio"/> .....
Zumbido en los oídos	<input type="radio"/>	<input type="radio"/>	<input type="radio"/> .....
<b>PIEL</b>  Pequeñas marcas en la piel de color entre rojizo y azulado entre el ombligo y las rodillas (angioqueratoma)	<input type="radio"/>	<input type="radio"/>	<input type="radio"/> .....
Disminución de la sudoración	<input type="radio"/>	<input type="radio"/>	<input type="radio"/> .....
Intolerancia al frío o al calor	<input type="radio"/>	<input type="radio"/>	<input type="radio"/> .....
<b>DOLOR NEUROPÁTICO</b>  Ardor en las manos	<input type="radio"/>	<input type="radio"/>	<input type="radio"/> .....
Ardor en los pies	<input type="radio"/>	<input type="radio"/>	<input type="radio"/> .....
<b>FATIGA</b>  Cansancio o fatiga (que puede ser extremo)	<input type="radio"/>	<input type="radio"/>	<input type="radio"/> .....
<b>SISTEMA GASTROINTESTINAL</b>  Calambres abdominales	<input type="radio"/>	<input type="radio"/>	<input type="radio"/> .....
Deposiciones frecuentes poco tiempo después de haber comido	<input type="radio"/>	<input type="radio"/>	<input type="radio"/> .....
Diarrea	<input type="radio"/>	<input type="radio"/>	<input type="radio"/> .....
Náuseas	<input type="radio"/>	<input type="radio"/>	<input type="radio"/> .....
<b>GENERAL</b>  Depresión	<input type="radio"/>	<input type="radio"/>	<input type="radio"/> .....

Además de los signos y síntomas frecuentes que puede ver en el anverso, hay síntomas más graves que pueden indicar la presencia de la enfermedad de Fabry. Estos síntomas aparecen con el tiempo como resultado de una acumulación gradual de una sustancia grasa conocida como Gb3 en las células y tejidos. Si no se trata, los órganos vitales comenzarán eventualmente a deteriorarse y pueden aparecer trastornos graves que pueden ser potencialmente mortales. Es posible que otro médico le haya dicho que tiene alguno de estos trastornos.

**Complete esta lista y proporcione la mayor cantidad de detalles posible al médico.**

	<b>Síntomas</b> (puede seleccionar más de uno)		<b>Antecedentes familiares de este síntoma</b> (indicar qué miembro de la familia es el afectado)
 <b>RIÑÓN</b>	<b>Sí</b>	<b>No</b>	
Problemas en los riñones sin causa aparente	<input type="radio"/>	<input type="radio"/>	<input type="radio"/> .....
Proteinuria (exceso de proteína en la orina)	<input type="radio"/>	<input type="radio"/>	<input type="radio"/> .....
Diálisis	<input type="radio"/>	<input type="radio"/>	<input type="radio"/> .....
 <b>CORAZÓN</b>	<b>Sí</b>	<b>No</b>	
Problemas en el corazón sin causa aparente que incluyen cambios en su forma y funcionamiento (ventrículo izquierdo agrandado)	<input type="radio"/>	<input type="radio"/>	<input type="radio"/> .....
Angina de pecho	<input type="radio"/>	<input type="radio"/>	<input type="radio"/> .....
Arritmia o latido cardíaco irregular	<input type="radio"/>	<input type="radio"/>	<input type="radio"/> .....
Ataque cardíaco	<input type="radio"/>	<input type="radio"/>	<input type="radio"/> .....
Intolerancia al ejercicio	<input type="radio"/>	<input type="radio"/>	<input type="radio"/> .....
 <b>CEREBRO</b>	<b>Sí</b>	<b>No</b>	
Accidente cerebrovascular	<input type="radio"/>	<input type="radio"/>	<input type="radio"/> .....
Mareos	<input type="radio"/>	<input type="radio"/>	<input type="radio"/> .....

Si tiene cualquier otro síntoma que no está en la lista y sobre el que le gustaría hablar con su médico, **escriba una nota a continuación:**

Si presenta una combinación de lo anterior, o un médico le ha dicho previamente que tiene alguno de estos trastornos, es posible que usted tenga la enfermedad de Fabry. Tenga en cuenta que el tener estos síntomas o una combinación de ellos no constituye un diagnóstico de enfermedad de Fabry. Consulte a su médico para obtener más asesoramiento.

**Pida a su médico más información**

**[Visite enfocadosenfabry.com.mx para obtener más información](http://enfocadosenfabry.com.mx)**